


Organizační pokyn Hnutí Brontosaurus č. 4.3

Registrace členů a organizačních jednotek a odvod členských příspěvků

**Hnutí
Brontosaurus**



1. Registrace členů Hnutí Brontosaurus v základních člancích (dále ZČ), regionálních centrech (dále RC) a klubech

1.1. Pravidla registrace členů

Pro registraci člena v ZČ, RC, klubu musíte dodržet tyto požadavky:

1.1.1. Vznik členství

Dle stanov HB členství vzniká okamžikem přijetí člena oprávněným orgánem organizační jednotky. Dle vnitřního předpisu *Činnost a provoz ZČ a RC HB* jsou členy ZČ a RC HB oprávněni přijímat všichni členové Rady ZČ HB a dále organizátoři akcí ZČ HB a vedoucí oddílů, u klubů jsou to vedoucí klubů a organizátoři klubu.

Přijetí člena je možné v případě, že splňuje požadavky kladené na členy dle Stanov HB (souhlas s programovými cíly, závazek dodržovat Stanovy HB), zaplatil členský příspěvek a předložil přihlášku. Po splnění všech náležitostí může být člen zapsán do evidence členů v BIS.

1.1.2. Členská přihláška

Každý člen ZČ, RC či klubu se ke členství přihlašuje písemnou či elektronickou přihláškou – žádostí o registraci, která musí obsahovat:

- souhlas s programovými cíli HB,
- ochotu respektovat Stanovy HB a ostatní odvozené předpisy,
- souhlas pro ZČ, RC a HB s nakládáním s osobními údaji dle zákona č. 101/2000 Sb., o ochraně osobních údajů,
- identifikační údaje: jméno, příjmení, popř. přezdívkou, datum narození, trvalé bydliště, e-mail (pro osoby, jež jej mají), popř. další údaje,
- u mladších 15 let dále údaje min. jednoho zákonného zástupce: jméno příjmení, trvalé bydliště, kontakt (doporučen telefon a e-mail),
- souhlas s použitím obrazových snímků a obrazových a zvukových záznamů, týkajících se jeho osoby, pro potřeby HB a jeho organizačních jednotek

Přihlášku – žádost o registraci zájemce o členství vyplňuje při vstupu do ZČ, RC.

V následujících letech člen potvrzuje zájem o členství dle požadavků ZČ, RC či klubu – minimálně musí splnit povinnost uhradit členský příspěvek v daném kalendářním roce.

1.1.3. Placení členských příspěvků

- Podmínkou pro členství v ZČ, RC či klubu, a tedy v Hnutí Brontosaurus, je pro každého jednotlivého člena uhrazení členského příspěvku minimálně ve výši stanovené Valnou hromadou Hnutí Brontosaurus na daný kalendářní rok.
- ZČ či RC mohou rozhodnutím své Valné hromady členské příspěvky navýšit o část příspěvku určenou ZČ či RC, nesmí je však snižovat.
- Členové platí členské příspěvky ZČ, RC či klubu.
- Příjem členských příspěvků za všechny členy ZČ či RC evidujete ve svém účetnictví nebo pokladně klubu.
- Pokud je členský příspěvek součástí platby za akci, tak jej ZČ, RC zúčtovává zvlášť jako samostatnou účetní položku! Člen o tomto způsobu platby musí být informován.
- Každý člen Hnutí Brontosaurus může být současně členem libovolného počtu ZČ, RC nebo Klubů HB. Členské příspěvky za takového člena je povinen odvádět pouze ten ZČ, Klub nebo RC, v kterém se člen registroval jako první.

1.2. Registrace členů pro ústředí HB a odvod členských příspěvků

- ZČ, RC a kluby mohou členy přijímat průběžně během celého roku.
- Do 31.10. každého roku však ZČ, RC či klub splnit podmínky pro registraci článku, regionálního centra či klubu a musí zapsat všechny členy, kteří splnili podmínky pro členství v daném roce do *Brontosaurího informačního systému (BIS)*.
- Po 31.10. je možné doplnit pouze členy, kteří vstoupili do ZČ, RC či klubu po tomto termínu.
- K odvedení členských příspěvků budete ZČ/RC vyzván ústředím HB.

2. Pokyny pro zadání členů do BIS

Uživatelskou podporu s **psanými návody i videonávody** jsou na <https://podpora.brontosaurus.cz/>

Videonávod k zadávání členů najdeš zde:

<https://podpora.brontosaurus.cz/predseda/sprava-akci-uzivatelu-a-lokalit-tve-organizacni-jednotky/>

Členy organizačních jednotek vyplňte do 31.10.

Aktuální kategorie členství:

- dětský člen do 15 let 150 Kč

- individuální člen 15 až 26 let 100 Kč

- individuální člen nad 26 let 350 Kč

- rodinné členství–první rodinný člen 350 Kč, 25 Kč každý další rodinný člen navázaný na prvního.

2.1. vstup do systému

Podrobný návod včetně videonávodu je zde:

<https://podpora.brontosaurus.cz/predseda/sprava-akci-uzivatelu-a-lokalit-tve-organizačni-jednotky/>

- Přístup do BIS má automaticky každý, kdo už někdy v minulosti organizoval jakoukoliv akci pod HB nebo je v předsednictvu organizační jednotky. Do systému BIS se přihlásíš na <https://bis.brontosaurus.cz/>.
- Do BIS se přihlásíš zadáním uživatelského jména (= tvůj email) a hesla. Pokud se přihlašuješ poprvé nebo jsi heslo zapomněl/a, můžeš si ho jednoduše nastavit. Pro zaslání hesla použij email, který vyplňuješ v prezenčních listinách a máš ho tedy uložený u svého profilu v BIS.

2.2. registrace členů organizační jednotky (ZČ/RC/klubu) v BISu

Podrobný videonávod jak zadat členy svého OJ je zde:

<https://podpora.brontosaurus.cz/predseda/sprava-akci-uzivatelu-a-lokalit-tve-organizačni-jednotky/>

Pro zadání členů vaší organizační jednotky využijte administrátorský profil, ke kterému mají automaticky přístup všichni v předsednictvu organizační jednotky: <https://bis.brontosaurus.cz/admin/>

• a) hromadně prodloužit členství stávajícím členům

Zobraz si všechny členy své organizační jednotky za minulý rok, vyber ty, kterým chceš členství prodloužit a jediným kliknutím jim členství prodluž.

Členství vybraným uživatelům prodloužíš kliknutím na **“prodluž členství na tento rok”**. BIS zároveň sám zjistí, kolik je uživateli let a podle toho mu přiřadí členství dětské/do 26 let/dospělé.

The screenshot shows the BIS administration interface. On the left is a sidebar with navigation options: Hnutí Brontosaurus, Organizační jednotky, Základní informace, Akce, Lokality, Uživatelé, Příležitost, Dary, and Ostatní. The main area displays a list of members with columns for name, birth date, and membership status. A context menu is open over the list, showing options like 'Exportuj data', 'Vypiš e-maily', and 'Prodluž členství pro aktuální rok pod Brontik'. On the right, there are filter options for age and membership year.

Uživatel	1. leden 2002	Nevyplněno	original_email8@email.
Jan Hnědý	1. leden 2002	Nevyplněno	original_email8@email.
Martin Novák	1. leden 2005	Nevyplněno	original_email16@email.

Vyber všechny uživatele, kterým chceš členství prodloužit a vyber “prodluž členství na tento rok”

Všechny členy své organizační jednotky si zobrazíš v části pomocí filtrů: Vyber jméno své organizační jednotky a napiš rok v kterém hledáš členy.

Vyberte položku Uživatel ke změně UŽIVATEL: PŘIDAT +

Hledat 6 výsledků (Celkem 136)

Operace: ----- Provést Vybraných je 0 položek z celkem 6.

<input type="checkbox"/>	UŽIVATEL	ODKAZY	DATUM NAROZENÍ	ADRESA UŽIVATELE	E-MAIL
<input type="checkbox"/>	Věra Balcová		25. dubna 2001	Nevyplněno	original_email47@emai
<input type="checkbox"/>	Přemysl Bodláček		1. ledna 1980	Reskova 2, Luhačovice, 44314	original_email10@emai
<input type="checkbox"/>	Jan Hnědý		1. ledna 2002	Nevyplněno	original_email8@email.
<input type="checkbox"/>	Martin Novák		1. ledna 2005	Nevyplněno	original_email16@emai
<input type="checkbox"/>	Tomáš Nrvák		1. ledna 2010	Nevyplněno	original_email11@emai

FILTR

✖ Zrušit všechny filtry

Pokud chceš vybrat více možností u jednoho filtru (např. vybrat dva typy kvalifikace), přidej tlačítko ctrl/shift

By Věk

Od Do

Apply

ČLENSTVÍ

By Členství v roce

2022 2022

Apply

Dle: Dle: Členství ve organizační jednotce

Brontík

vybrat rok → *vybrat OJ* →

Členové mé OJ za minulý rok: zadám rok a jméno mé OJ

• b) přidat nového člena

V seznamu uživatelů najdi uživatele, kterému chceš přidat členství a klikni na „**nastav členství pro tento rok**“. Uživatel se automaticky přidá členství na aktuální rok. BIS zároveň sám zjistí, kolik je uživateli let a podle toho mu přiřadí členství dětské/do 26 let/dospělé.

Takto můžeš přidat i rodinné členství. Jen musíš vybrat, zda se jedná o „**prvního rodinného člena**“ (platí plnou výši členského poplatku) nebo „**dalšího rodinného člena**“ (platí snížený členský poplatek).

Tlačítko „**nastav členství pro tento rok**“ automaticky přidá členství všem vybraným uživatelům, dá se použít tedy i pro více uživatelů najednou.

Operace: ----- Provést Vybrána je 1 položka z celkem 6.

<input type="checkbox"/>	UŽIV	TEL. ČÍSLO	AKTIVNÍ KVALIFIKACE	AKT
<input type="checkbox"/>	Věra Balcová			Členství
<input checked="" type="checkbox"/>	Přemysl Bodláček	+420 737 256 756	Organizátor (OHB) (od 2023-03-01 do 2028-09-30)	Členství (individuální)

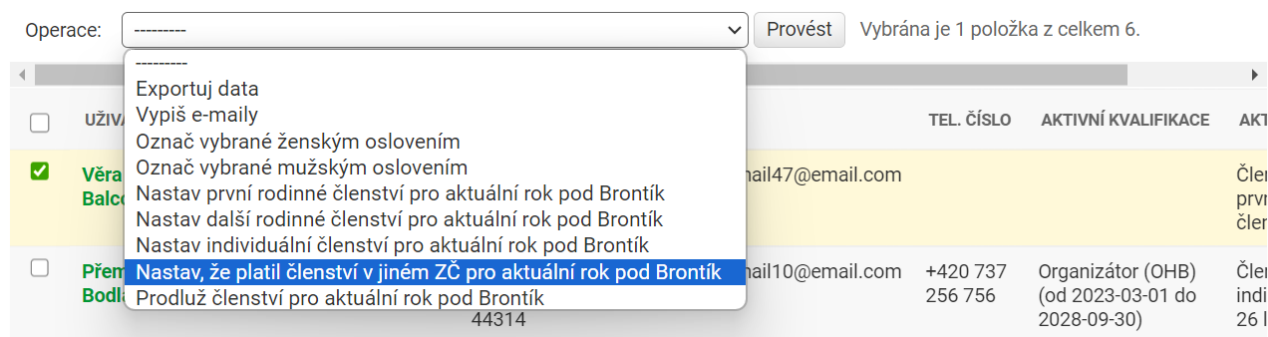
Exportuj data
Vypiš e-maily
Označ vybrané ženským oslovením
Označ vybrané mužským oslovením
Nastav první rodinné členství pro aktuální rok pod Brontík
Nastav další rodinné členství pro aktuální rok pod Brontík
Nastav individuální členství pro aktuální rok pod Brontík
Nastav, že platí členství v jiném ZČ pro aktuální rok pod Brontík
Prodluž členství pro aktuální rok pod Brontík

44314

Přidání členství pro nové členy - individuální nebo rodinné

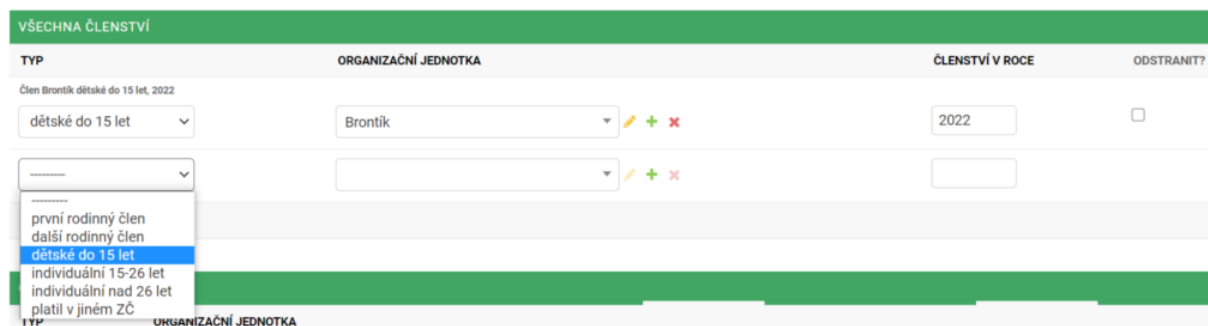
- **c) platil v jiném ZČ a zobrazit si historii členství u každého uživatele**

Pokud je daný člověk členem více ZČ a odvedl již příspěvek v jiném základním článku, tak za něj ústředí nemusíte členský příspěvek odvádět. Tuto skutečnost u člena zaznamenáte formou výběru typu členství: **“platil v jiném ZČ”**.



Výběr “platil členství v jiném ZČ”

Najdi si uživatele u kterého si chceš zobrazit historii členství a rozklikni si ho. Uvidíš tam celou podrobnou historii členství. V části „**členství za tento rok**“ můžeš přidat jakýkoliv typ členství. Pokud uživatel v BIS ještě není je potřeba mu nejdříve v BIS vytvořit uživatelský profil.



*Zadej jakýkoliv typ členství přímo po rozkliknutí jakéhokoliv uživatele. Zde je možné zadat i **platil v jiném ZČ***

- **zadání nového uživatele**

Pokud chcete do BIS zadat nového uživatele, v části uživatelé vyberete vpravo nahoře “uživatel: přidat”. Členství mu pak přiřadíte podle bodů výše.

Vyberte položku Uživatel ke změně UŽIVATEL: PŘIDAT +

Hledat

Operace: -----

Vybraných je 0 položek z celkem 100.

<input type="checkbox"/>	UŽIVATEL	ODKAZY	DATUM NAROZENÍ	ADRESA UŽIVATELE	E-MAIL
<input type="checkbox"/>	Světámová		1. ledna 1980	Ullice 10	admin@bh

FILTR »

Pokud chceš vybrat více možností u jednoho filtru (např. vybrat dva typy kvalifikace), přidrž tlačítko ctrl/shift

By Věk

Od Do

Přidání nového uživatelského profilu: vyberete “uživatel: přidat” vpravo nahoře

3. Registrace ZČ/RC/klubu

1. Vyberte v menu “organizační jednotky” vlevo nahoře svůj základní článek/RC/klub a klikněte na na něj.
2. **Zkontrolujte aktuálnost údajů k ZČ/RC/klubu, případně zastaralé údaje opravte a chybějící doplňte.** Jedná se zejména o kontaktní telefon, e-mail, adresu webu, číslo účtu, datovou schránku, adresu sídla. Dále nahrajte vlastní stanovy, máte-li, můžete doplnit instagram ZČ/RC, klubu atd.
3. Zkontrolujte aktuálnost údajů u statutárních zástupců, případně zastaralé údaje opravte a chybějící doplňte.
4. Tím máte registraci za sebou.

Proveďte, prosíme, do konce října.

4. Odvod členských příspěvků

1. Podle součtu částek členských příspěvků vám ústředí Hnutí Brontosaurus vystaví v prosinci daného roku fakturu a vyzve vás tak k odvodu členských příspěvků.
Přibude-li vám do konce roku nový člen, tak vás k doplacení příslušného příspěvku také vyzveme.

Verze: 5

Schválil: Dalimil Toman, programový ředitel Hnutí Brontosaurus

Dne: 18. 10. 2023